

### Eine Geheimschrift erfinden



























Für eine super geheime Geheimschrift muss man gut überlegen! Man braucht für jeden Buchstaben eine andere Farbe.

Daher muss man 26 Farben mischen. Wie war das nur nochmal mit dem Mischen? Kleine Hilfe:







- rot + blau ergibt violett
- blau + gelb ergibt grün
- gelb + rot ergibt orange
- grün + rot ergibt braun

Wenn man nicht so viele Farben mischen will, kann man natürlich auch tricksen. Dann mischt man nur 10 Farben oder so und malt aber mit einem Stift noch ein kleines Symbol dazu. Zum Beispiel für ein A einen gelben Punkt mit einem Herz aufgemalt und für ein H dann einen gelben Punkt mit einem Stern aufgemalt.

**TIPP**  
Schreib doch mal einen geheimen Brief an einen Freund oder eine Freundin! Leg dem Brief eine Abschrift deiner Geheimschrift bei. Dann kann der Freund oder die Freundin den Brief übersetzen und dir auch einen geheimen Brief schreiben.

					
<b>A</b>	<b>B</b>	<b>C</b>	<b>D</b>	<b>E</b>	<b>F</b>
					
<b>G</b>	<b>H</b>	<b>I</b>	<b>J</b>	<b>K</b>	<b>L</b>
					
<b>M</b>	<b>N</b>	<b>O</b>	<b>P</b>	<b>Q</b>	<b>R</b>
					
<b>S</b>	<b>T</b>	<b>U</b>	<b>V</b>	<b>W</b>	<b>X</b>
					
<b>Y</b>	<b>Z</b>				



					
<b>G</b>	<b>E</b>	<b>H</b>	<b>E</b>	<b>I</b>	<b>M</b>